

白版について


商品の素材が透明ですので、透けさせたくない部分と白色で表現したい部分は、白版の制作が必要です。

①

全面白版の場合
(全面が影響を受けにくくなります。)

デザイン部分のみ
白版の場合
(白版を引いた部分以外は影響を受けます。)

白版なしの場合
(全面が影響を受けます。)

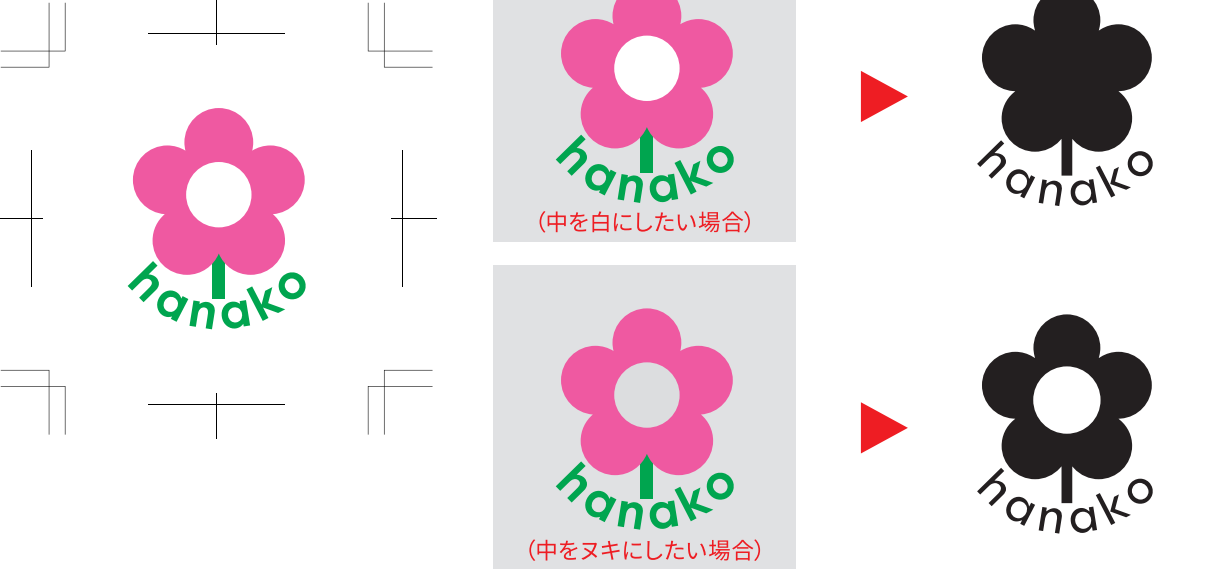


②

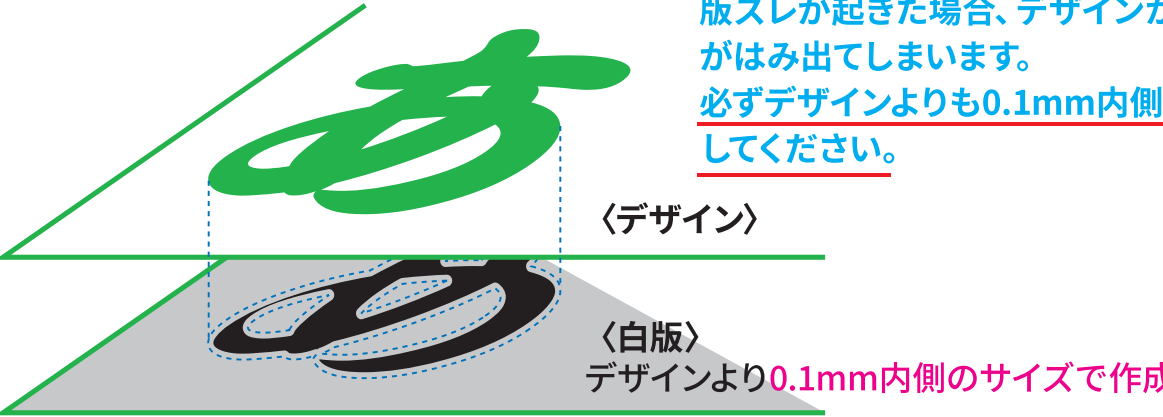
デザインデータ

仕上がりイメージ

白版データ



白版データ製作について



デザインと同サイズの白版を制作すると版ズレが起きた場合、デザインから白版がはみ出てしまいます。
必ずデザインよりも0.1mm内側に制作してください。


※白版はK100%（黒）で制作してください。
※白版を入れたいデザイン部分の0.1mm内側のサイズになるように制作してください。
(オブジェクト→パス→パスのオフセット-0.1mm)

テープ制作時の注意事項

テープは370mmのリピート印刷になります。

①370mmの両端にある絵柄や模様がつながるようにデータを作成してください。


※つなぎ目部分は、若干のズレや印刷が重なり色が濃くなる場合がございます。
複雑なデザインなど特に影響が出やすいため、ロゴや重要な絵柄はつなぎ目はお避けください。



370mmの先端

370mmの末端

→リピート(370mmの先端)




370mmの先端

370mmの末端

→リピート(370mmの先端)

②デザイン制作の際の天地のラインは断裁のズレが目立ちやすくなりますのでデザイン上ラインをご利用の際は何卒ご了承ください。



ABCD

※断裁がズレてしまうと上図ようになります。

商品名:オリジナル透明マスキングテープ(15mm幅)

フルカラー印刷

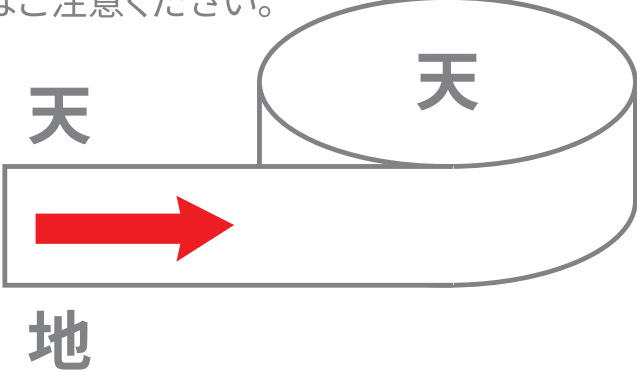
本体サイズ:約幅15mm×長さ5m

印刷範囲:テープ/幅15mm×長さ370mm(リピート) 天地シール/直径40mm×2

印刷方法:オフセット印刷

■テープの巻き方向

・テープは尻出し巻きでの納品となります。
絵柄の向きにはご注意ください。



これらの商品は、白版作成が必要です。

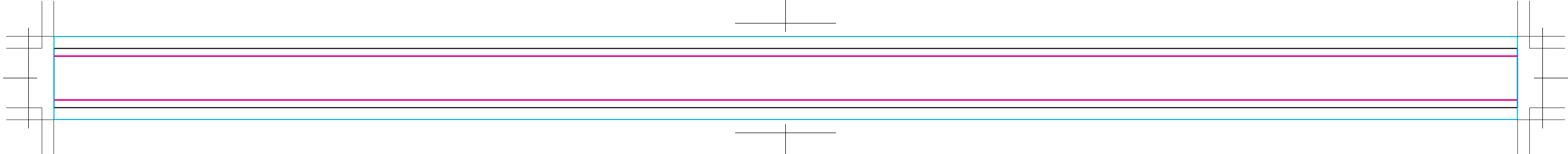
※白版は『白版』レイヤー上に黒(K100%)で制作して下さい。

※———商品の仕上がり線です。

※——見切り防止線です。文字やロゴなど切れて欲しくないデザインはこの枠内に収めてください。

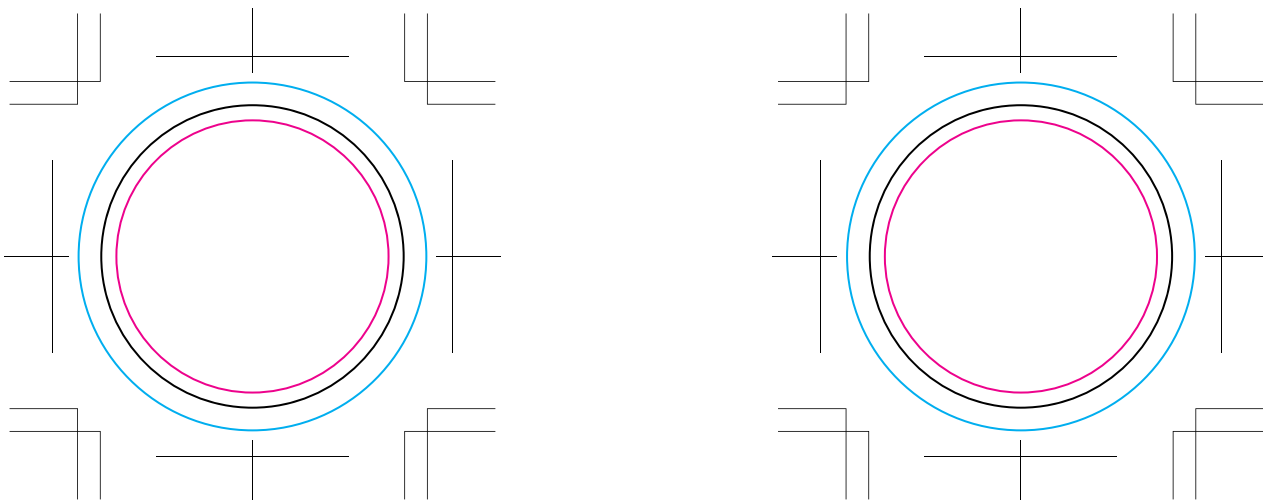
※——塗り足し線です。この線まで背景の下地を塗り足してください。

テープ (370mmのリピート)



シールラベル

(こちらには白版データは必要ありません。)



天

地

[102201722_15mm]

更新2025.01.20

制作前・入稿前にご確認ください。

ご入稿の際は、お客様がお使いのバージョンで保存して下さい。
オーバープリントは使用しないで下さい。
『お客様デザイン』レイヤー上で制作して下さい。
テンプレートの情報(線・説明文・レイヤーなど)は、移動させたり消したりしないでください。

—印刷の仕上りについて—

●商品本体の材質や色により印刷色の仕上がりが変わる場合がございます。
●細かいデザインの場合、かすれたり、潰れたりする場合がございます。
細かすぎる場合はデザインの変更をお願いさせて頂く場合もございます。

【ご確認事項】

—フルカラー印刷の場合—

●カラーモードはCMYKで作成してください。
●文字は全てアウトライン化してください。
●塗り足しの指示がある場合は、指定位置まで塗り足してください。
●パターン・効果・アピアランスを使用した場合は必ず『分割・拡張』処理を行ってください。
●画像は埋め込み、またはリンクの場合は別途画像データも一緒に入稿してください。
●画像解像度は原寸で300〜350dpi程度を推奨しています。
●画像はCMYKにしてください。
●黒はK100%にしてください。
4色ベタ(C100%/M100%/Y100%/K100%)は避けてください。
●意図的にリッチブラックをご使用の場合は、C40%/M40%/Y40%/K100%を推奨します。

—1色印刷の場合—

●カラーモードはCMYKで作成してください。
●文字は全てアウトライン化してください。
●デザインや画像は特色ご希望の場合も基本はK100%で制作、入稿してください。
商品によってはご希望の特色での制作、入稿していただく場合もございます。
●基本、濃淡やグラデーションの印刷はできません。
商品によっては対応できるものもございます。テンプレートをご確認ください。
●塗り足しの指示がある場合は、指定位置まで塗り足してください。
●パターン・効果・アピアランスを使用した場合は必ず『分割・拡張』処理を行ってください。
●商品によっては画像データの配置が不可の場合がございます。
●画像は埋め込み、またはリンクの場合は別途画像データも一緒に入稿してください。
●画像解像度は原寸で600〜1200dpi程度を推奨しています。
●画像はモノクロ2階調、またはグレースケールにしてください。

ver.CS6