

お客様がお使いのバージョンで保存して下さい。  
オーバープリントは使用しないで下さい。


商品名:修正テープ 消しワードピーも

本体サイズ:約W119×H26×D22mm

印刷範囲:本体/W23×H10mm クリップ/W22×H5mm【シルク印刷】

■ 1色 印刷

テンプレート上の情報(線や説明文・レイヤーなど)は、移動させたり消したりしないでください。

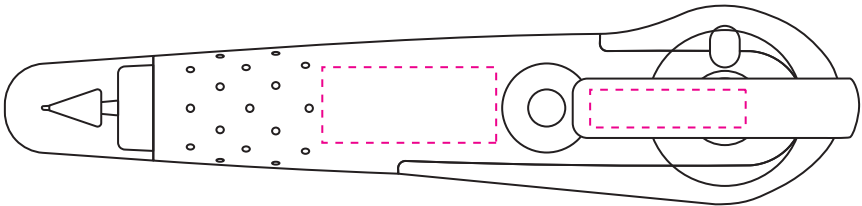
- ⚠ デザインは黒(K100)で作成して下さい。
- ⚠ 印刷色が「黒」「白」以外はDICカラーを指定してください。
- 🖨️🚫🔍🚫🚫 画像データ、ベタ、アミ、グラデーション印刷は不可です。
- ※『お客様デザイン』レイヤー上で制作してください。
- ※  の中にデザインしてください。(塗り足しは不要です。)

必ず、印刷色(DIC番号)を記載してください。  
※印刷色が「黒」または「白」の場合は、そのまま「黒」「白」とご記入ください。

DIC色番号: 

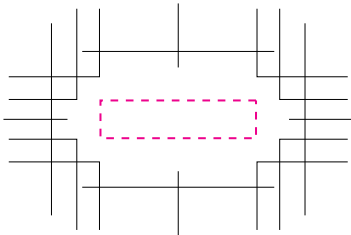
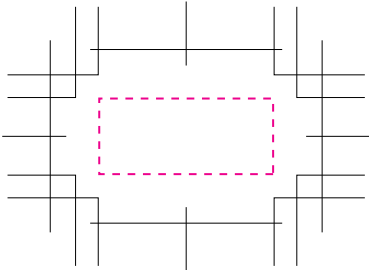
	色をお入れ ください	記入例 <b>173</b>	
--	---------------	-------------------	---

印刷位置は、本体・クリップのどちらかをお選びください。



本体

クリップ



●印刷の仕上りについて●

- ・本体色と同系色の場合、同化する可能性があります。
- ・ベースの材質や色により印刷色の仕上りが変わる場合がございます。
- ・細かいデザインの場合、かすれたり、潰れたりする場合がございます。

[100900565]  
更新2022.04.19

入稿前に確認をお願い致します

CHECK!



- ☑ 文字のアウトライン化はされていますか？  
[書式]→[アウトラインを作成]を選んでください。  
(バージョン8や9では、[文字]→[アウトラインを作成]を選んでください)  
※注意:[表示]の中のアウトラインという項目は選ばないでください。
- ☑ K100%で作成されていますか？  
(濃淡やグラデーションは加工出来ません)
- ☑ 画像データを使用していませんか？  
※パスデータでお願い致します。

ver.CC