

お客様がお使いのバージョンで保存して下さい。  
オーバープリントは使用しないで下さい。

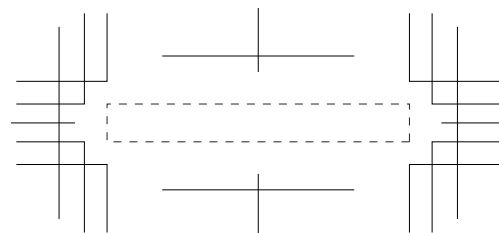
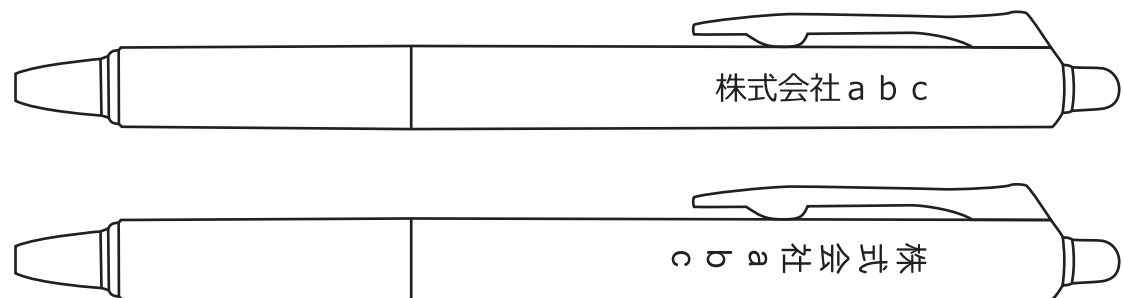
商品名：ジェットストリーム2&1多機能ペン

サイズ：軸径φ12.2×厚さ15.7×全長144.8(mm)

フルカラー印刷

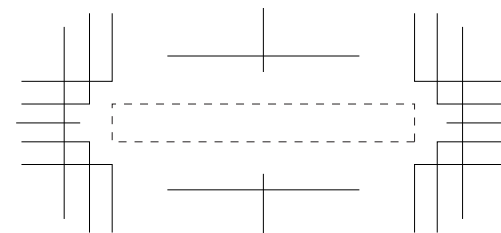
1色印刷

印刷向きの例  
(ペンの形状・印刷位置などは実際と異なります)



フルカラー印刷：W40×H5mm

※フルカラー印刷は本体色 白のみでのご対応となります



1色印刷：W40×H5mm

※データはK100%で作成してください

※印刷色を指定してください

DIC番号：

	色をお入れ ください
--	---------------

記入例

173

※印刷色が「黒」または「白」の場合、  
DIC指定せずにそのまま「黒」または「白」と  
ご記入ください

※本体色と同系色の場合、同化する可能性があります  
ご注意ください

●印刷の仕上りについて●

ベースの材質や色により印刷色の仕上がりが変わる場合があります。  
また、材質により細かい文字やロゴがかすれたり、つぶれたりする場合があります。

入稿前に確認をお願い致します

CHECK!



☑ 文字のアウトライン化はされていますか？  
[書式]→[アウトラインを作成]を選んでください。  
(バージョン8や9では、[文字]→[アウトラインを作成]を選んでください)  
※注意：[表示]の中のアウトラインという項目は選ばないで下さい。

●印刷色について●

☑ 1色の場合K100%で作成されていますか？  
(濃淡やグラデーション印刷はできません)  
※印刷色はDICなど別途ご指示ください。

☑ フルカラーの場合、黒はK100%で作成されていますか？  
リッチブラックを使用の場合は、CMYK値の合計を300%以下に  
設定してください。  
※フルカラーの場合は特色は使用できません。

●画像について●

☑ 配置している画像はリンクされていますか？  
もしくは、埋め込みされていますか？  
※配置している場合は画像も全てフォルダにまとめてご入稿ください。

☑ 1色の場合、配置されている画像データは、グレースケール、  
モノクロ2階調のいずれかになっていますか？  
※RGB・CMYKモードの場合は変換してください。  
※画像解像度は、実寸600pixel/inch程度でお願い致します。

☑ フルカラーの場合、配置されている画像データはCMYK(カラー)、  
グレースケール(1色)、モノクロ2階調(1色)のいずれかになっていますか？  
※RGBモードの場合は変換してください。  
※画像解像度は、実寸300～400pixel/inchでお願い致します。

CS2

[100700101]

更新2022.07.08