














生地色見本















生地の種類は、ツイル・エンブクロス・フェルトからお選びいただき、  
生地色は、以下の色からお選びください。(スポイトツールを使用してください。)

- ※生地の種類・生地色は、1種類のみお選びください。
- ※実際の生地色・素材感は、添付ファイル(刺繍色見本.pdf)をご参考ください。
- ※(G-1)や(82000)などは、弊社管理番号です。















ツイル

	白 (G-1)
	クリーム (G-3)
	グレー (G-5)
	ピンク (G-7)
	黄色 (G-8)
	オレンジ (G-11)
	青 (G-12)
	グリーン (G-13)
	茶 (G-16)
	チャコール (G-18)
	赤 (G-21)
	紺 (G-23)
	黒 (G-27)

エンブクロス

	白 (82000)
	ピンク (82017)
	赤 (81012)
	黄色 (81002)
	オレンジ (81013)
	パープル (82020)
	若草 (82006)
	グリーン (82009)
	青 (82004)
	紺 (81015)
	ベージュ (82023)
	茶 (82015)
	グレー (81020)
	黒 (81008)






フェルト

	白 (701)
	黄色 (332)
	ピンク (103)
	若草 (450)
	グリーン (440)
	パープル (663)
	水色 (765)
	グレー (771)
	オレンジ (370)
	茶 (227)
	ベージュ (213)
	青 (557)
	ネイビー (572)
	黒 (790)

刺繍糸色見本

刺繍糸色は、以下の色からお選びください。  
(スポイトツールを使用してください。)

※カラーは1〜6色まで使用可能です。(色数によって、金額が異なります。)

	ネイビー		黄色
	若草		山吹色
	ライトグリーン		オレンジ
	グリーン		ライトピンク
	ナチュラル		ピンク
	ベージュ		ショッキングピンク
	奎グレー		朱赤
	茶		赤
	ガンメタリック		ライトパープル
	白色		パープル
	黒色		サックス
	金色		ライトブルー
	銀色		ミディアムブルー

商品名:オリジナル刺繍ワッペン (50×50mm)

本体サイズ:約W50×H50mm

印刷範囲:W50×H50mm

印刷方法:刺繍

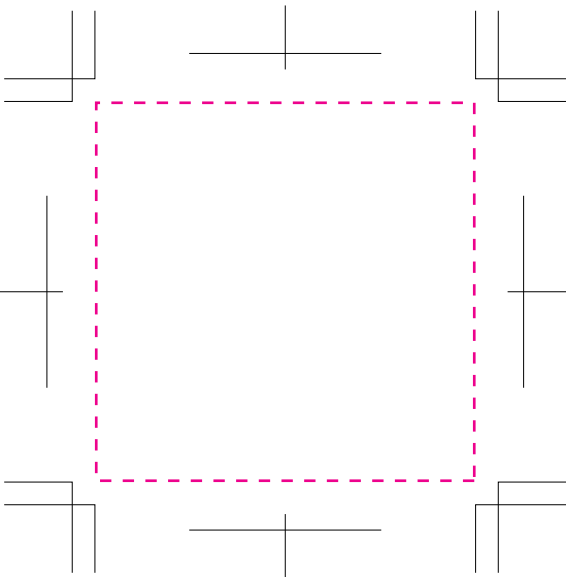
- ※デザインのカラーは左の『刺繍糸色見本・生地色見本』で作成して下さい。
- ※刺繍色は1〜6色まで使用可能です。生地色は1色のみです。(色数によって、金額が異なります。)
- ※画像データ、アミ、グラデーション印刷は不可です。
- ※[ ]の中にデザインしてください。(塗り足しは不要です。)
- ※輪郭線が2mm幅必要です。枠線で1色カウントします。
- ※刺繍糸色・土台色はデータ上と実物では見え方が多少異なります。予めご了承ください。
- ※入稿デザインにより刺繍可能なデザインに調整が必要な場合がございます。

- ・実線幅0.5mm・抜き幅0.5mm・文字サイズ12pt以上(フェルトは14pt)を推奨します。  
(この寸法以下の場合、デザインが潰れる可能性があります。)
- ・デザインによっては上記の寸法が当てはまらない場合があります。

刺繍色 ※必ず、使用したカラー名を記載してください。

生地の種類 ※ツイル・エンブクロス・フェルトいずれかを記載してください。


生地色 ※必ず、使用したカラー名を記載してください。



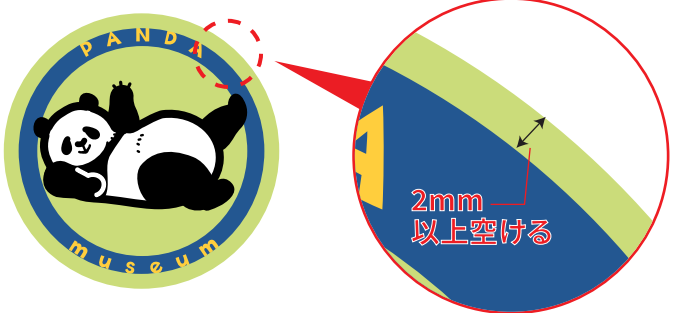
■ 1色印刷

枠線作成時の注意点

●生地の端からデザインまで2mm幅（輪郭線）が必要です。



入稿データ (商品イメージ)



制作前・入稿前にご確認ください。

- ご入稿の際は、お客様がお使いのバージョンで保存して下さい。
- オーバープリントは使用しないで下さい。
- 『お客様デザイン』レイヤー上で制作して下さい。
- テンプレートの情報(線・説明文・レイヤーなど)は、移動させたり消したりしないでください。

—印刷の仕上りについて—

- 商品本体の材質や色により印刷色の仕上がりが変わる場合がございます。
- 細かいデザインの場合、かすれたり、潰れたりする場合がございます。
- 細かすぎる場合はデザインの変更をお願いさせて頂く場合もございます。

【ご確認事項】

—フルカラー印刷の場合—

- カラーモードはCMYKで作成してください。
- 文字は全てアウトライン化してください。
- 塗り足しの指示がある場合は、指定位置まで塗り足してください。
- パターン・効果・アピアランスを使用した場合は必ず『分割・拡張』処理を行ってください。
- 画像は埋め込み、またはリンクの場合は別途画像データも一緒に入稿してください。
- 画像解像度は原寸で300〜350dpi程度を推奨しています。
- 画像はCMYKにしてください。
- 黒はK100%にしてください。
- 4色ベタ(C100%/M100%/Y100%/K100%)は避けてください。
- 意図的にリッチブラックをご使用の場合は、C40%/M40%/Y40%/K100%を推奨します。

—1色印刷の場合—

- カラーモードはCMYKで作成してください。
- 文字は全てアウトライン化してください。
- デザインや画像は特色ご希望の場合も基本はK100%で制作、入稿してください。
- 商品によってはご希望の特色での制作、入稿していただく場合がございます。
- 基本、濃淡やグラデーションの印刷はできません。
- 商品によっては対応できるものもございます。テンプレートをご確認ください。
- 塗り足しの指示がある場合は、指定位置まで塗り足してください。
- パターン・効果・アピアランスを使用した場合は必ず『分割・拡張』処理を行ってください。
- 商品によっては画像データの配置が不可の場合がございます。
- 画像は埋め込み、またはリンクの場合は別途画像データも一緒に入稿してください。
- 画像解像度は原寸で600〜1200dpi程度を推奨しています。
- 画像はモノクロ2階調、またはグレースケールにしてください。

ver.CC