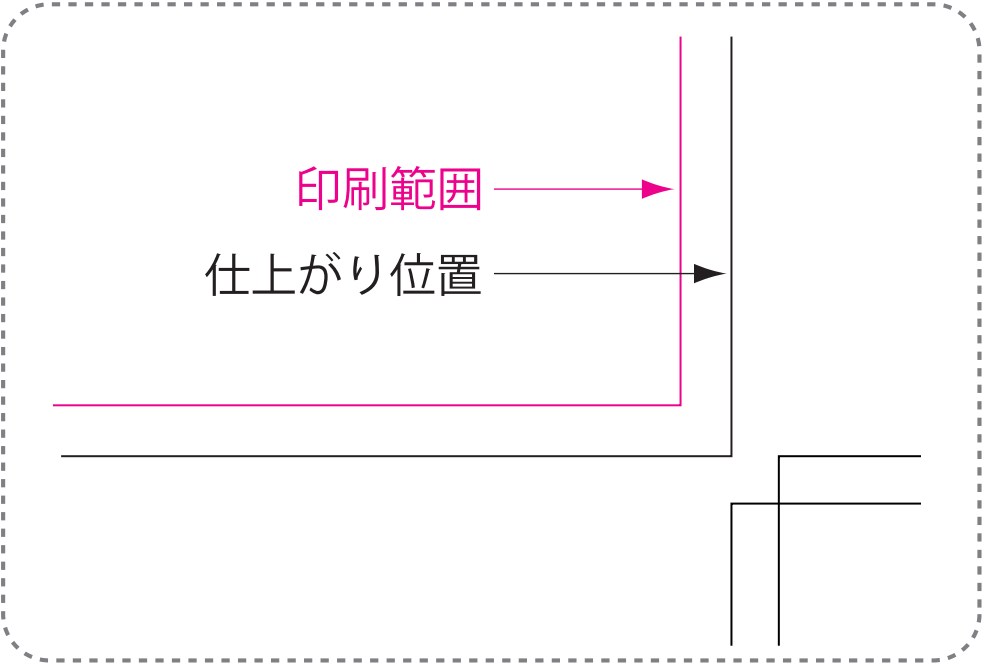



お客様がお使いのバージョンで保存して下さい。  
オーバープリントは使用しないで下さい。

入稿前に確認をお願い致します

CHECK! ☒ → ☒


- ☒ 文字のアウトライン化はされていますか？  
[書式]→[アウトラインを作成]を選んでください。  
(バージョン8や9では、[文字]→[アウトラインを作成]を選んでください)  
※注意:[表示]の中のアウトラインという項目は選ばないでください。
- ☒ 画像データを使用していませんか？  
※パスデータをお願い致します。





 この線の中にデザインしてください。  
塗り足しは不要です。


CS6

商品名: 和はんかち(白フチあり)  
サイズ: 約W340×H340(mm)  
印刷範囲: 約W310×H310(mm)

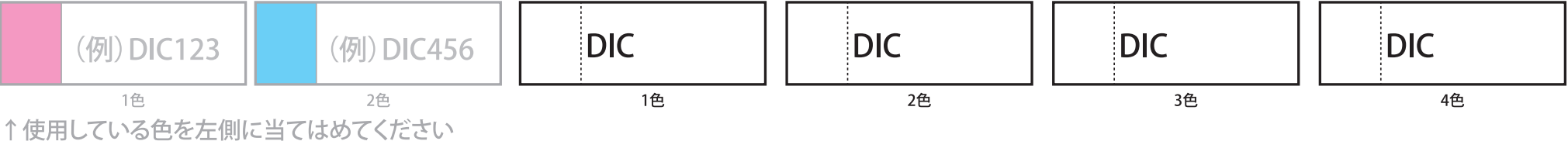
 データはあらかじめDICカラーを配色してください。


  画像データ、グラデーションは不可です。

※細かいデザインは、かすれたり、つぶれたりする可能性があります。



色数: **4色まで** ※画像不可  
印刷色を**特色(DIC)**で指定してください。  
※グラデーションや濃淡は印刷できません  
(例) 赤色でも色味が違う場合は2色の印刷になります



 **イラストレーターでのDICカラーパレットの表示方法**  
上部メニューの「ウィンドウ」  
▶ 下の方にある「スウォッチライブラリ」  
▶ 「カラーブック」  
▶ 「DIC カラーガイド」 です。

**[100201004]**  
更新2018.06.22