

お客様がお使いのバージョンで保存して下さい。  
オーバープリントは使用しないで下さい。

商品名:再生定規30cm【フルカラー印刷】

本体サイズ:約W310×H37×D2.5mm

印刷範囲:W300×H21mm【インクジェット印刷】

フルカラー印刷

テンプレート上の情報(線や説明文・レイヤーなど)は、移動させたり消したりしないでください。

⚠️ こちらの商品は白版データの制作が必要です。

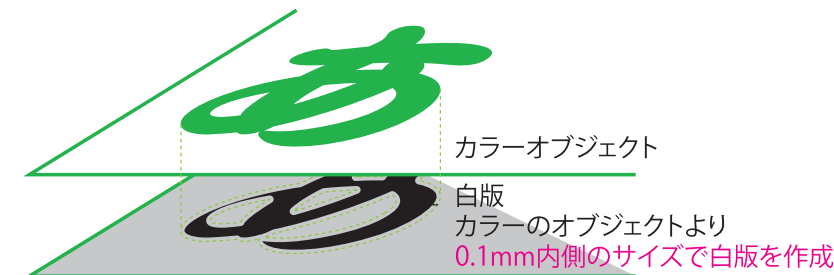
※『お客様デザイン』レイヤー上で制作してください。

※白版は『白版』レイヤー上に、黒(K100%)で制作してください。

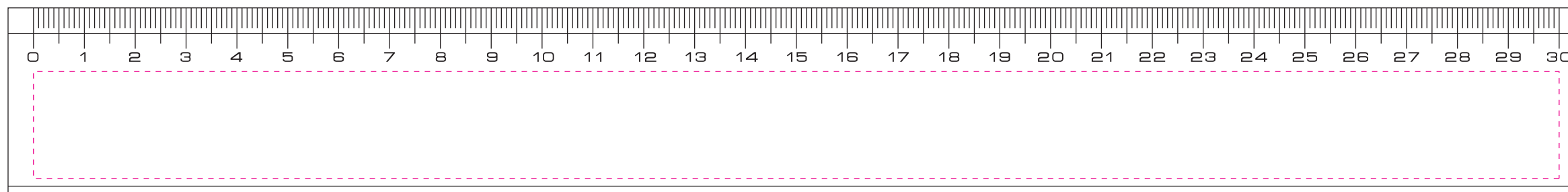
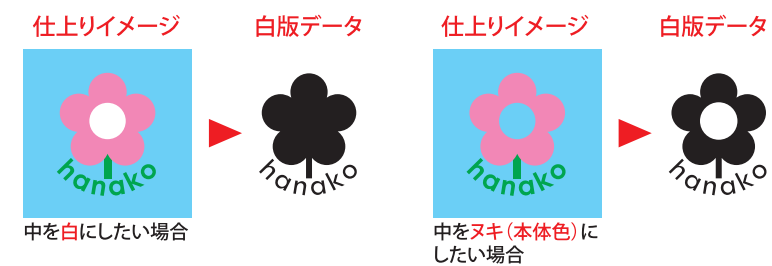
※の中にデザインしてください。(塗り足しは不要です。)

### 白版データ作成方法

- 白版はK100%(黒)で制作してください。
- 白版を入れたいデザイン部分の0.1mm内側のサイズになるように制作してください。  
(オブジェクト→パス→パスのオフセット-0.1mm)



- データ上で白く見えている部分は本体色そのものの色になります。  
白い色をつけたい場合は白版レイヤー上で表現してください。



### ●印刷の仕上りについて●

- ・本体色と同系色の場合、同化する可能性があります。
- ・ベースの材質や色により印刷色の仕上りが変わる場合がございます。
- ・細かいデザインの場合、かすれたり、潰れたりする場合がございます。

[100900228]  
更新2021.07.02

入稿前に確認をお願い致します

CHECK!



- ☒ 文字のアウトライン化はされていますか？  
[書式]→[アウトラインを作成]を選んでください。  
(バージョン8や9では、[文字]→[アウトラインを作成]を選んでください)  
※注意:[表示]の中のアウトラインという項目は選ばないでください。
- ☒ 配置されている画像データは CMYK(カラー)、グレースケール(1色)、モノクロ2階調(1色)のいずれかになっていますか？  
※RGBモードの場合は変換してください。  
※画像解像度は、実寸300~400pixel/inchをお願い致します。
- ☒ 配置している画像はリンクされていますか？  
もしくは、埋め込みされていますか？  
※配置している場合は画像も全てフォルダにまとめてご入稿ください。
- ☒ 特色は使用していませんか？  
※使用している場合は、スウォッチパレットから削除してください。
- ☒ 黒はK100%で作成されていますか？  
※意図的なリッチブラックをご使用の場合は、CMYKの合計値を300%未満に設定してください。

ver.CC